

BOQUILLEX SIN ARENA UNIVERSAL

No es sólo junta, no es sólo boquilla es dos productos a la vez



Emboquillado / Junteador sin arena base cemento portland y pigmentos especiales, modificado con resinas en polvo, aditivos químicos, sellador y fungicida integrados para rellenar juntas mayores de 1.5 mm y hasta 8 mm.

Presentación: Caja de 5 kg y 16 colores.

Beneficios

- Contiene sellador integrado para mayor resistencia a manchas.
- Contiene fungicida para evitar la formación de hongos.
- No necesita comprar 2 productos diferentes para emboquillar o juntear.
- Reduce el desperdicio de material.
- Colores más durables e intensos.
- Por su formulación no se agriete, es más flexible y durable expuesta al tráfico intenso.

Usos Recomendados

- Para emboquillar recubrimientos como mármol, granito, piedra natural, losetas cerámicas, porcelanato, loseta de vidrio, cantera, pizarra en juntas mayores a 1.5 mm y menores a 8 mm.


Preparación de la Superficie

Asegúrese que la instalación de piso o azulejo este sólida, firme, y con al menos 24 horas de haberse colocado con su respectivo cemento-adhesivo, a menos que se indique un tiempo diferente en las instrucciones de dicho producto. limpie las juntas antes de emboquillarse, usando escoba o cepillo limpio, retirando el exceso de adhesivo seco y el polvo.

Aplicación

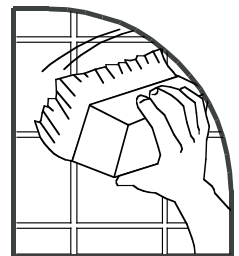
- 1** En 1.3 litros de agua limpia, agregue gradualmente el contenido de una caja (5 kg)

de Cemix Boquilla sin arena Universal mientras mezcla hasta obtener una pasta suave y sin grumos. Deje reposar la mezcla 5 minutos y está lista para empezar.

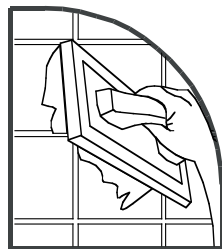


- 2** Limpie las juntas a rellenar usando una escoba o cepillo. Retirando excesos de adhesivo seco y polvo.

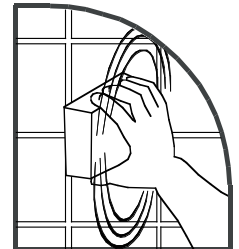
Humedezca la junta y la superficie usando una esponja o trapeador limpio sin dejar charcos.



- 3** Forcé el material al interior de la junta usando llana de esponja dura, inclinada a 45 °C de la superficie, moviendo material en diagonal a las juntas, con una presión constante, dejando la menor cantidad posible de material en la superficie.



- 4** Después de 10 o 20 minutos inicie la limpieza final con esponja húmeda limpiando la superficie y dejando nivelada la boquilla con la orilla de la loseta. Espere otros 20 minutos y frote la superficie con trapo seco y limpio para quitar residuos de enjuague.



Recomendaciones

- No haga la mezcla con más agua de la recomendada, para evitar cambios de color y baja resistencia del producto.
- En temporadas de calos, hacer el trabajo de emboquillado con las horas más frescas del día, y en exteriores procurar darle sombra al área.
- Curar con agua la instalación, cuando en el área de trabajo este la temperatura ambiente a 32 °C o más, iniciando 6 horas después de terminar, o el día siguiente por la mañana, ya sea en interior o exterior
- Puede abrir las áreas al tráfico peatonal ligero o residencial después de 25 horas; peatonal intenso tipo comercial a las 48 horas; y tráfico de vehículos después de 72 horas. Si requiere reducir los tiempos, consulte a un representante para mayor información.
- No se recomienda usar ácido muriático para limpieza de las boquillas.

Rendimiento Aproximados m² x kg

MEDIDA DE PISO	ANCHO DE JUNTA		
	1.5 mm	3 mm	6 mm
11 x 11 x 0.6	2.1	0.9	0.48
15 x 15 x 0.7	2.8	1.4	0.75
20 x 20 x 0.8	3.4	1.6	0.88
20 x 30 x 0.8	4.1	2.0	1.1
30 x 30 x 0.8	4.6	2.4	1.3

Nota: Estos rendimientos son aproximados y para fines de estimación. El rendimiento puede variar dependiendo de las condiciones de instalación, dimensiones de las piezas cerámicas y prácticas al instalar.


Información Técnica

CARACTERÍSTICA	DESCRIPCIÓN
Fraguado inicial a 22 °C	1 - 3 Horas
Fraguado final a 22 °C	3 - 5 Horas
Absorción de agua	Menor a 10%
Resistencia a la compresión	210 kg / cm ²
Resistencia a la flexión	24.6 kg/ cm ²

Limitaciones

- No use Boquilllex sin arena Universal para instalaciones que requieran alta resistencia al ataque químico: en estos casos use TEXRITE Epoxica si la boquilla a rellenar es de un ancho mayor a 6 mm, debe usarse Cemix Boquilllex Plus.
- No lo use a temperatura menor de 10 °C o en superficies calientes sin enfriarlas primero
- Precaución: La arena del producto podría rallar piezas pulidas o esmaltes delicados. Pruebe en un área poco visible antes de comenzar.
- No lo use a temperatura menor de 10 °C o en superficies calientes sin enfriarlas primero.

Gama de colores



*Colores aproximados a los reales